

den Verein auswählen, auf den Button klicken, und ev. auf Überschriften wegblenden (kompaktere Ansicht)

Spieljahr 2005 / 2006

Vereine: PEP - PENDL & PISWANGER

Mannschaften: alle

Durchgang: A

Bewerb:

Runde von: 1

Runde bis: 1

Auswahl anzeigen

mit Adressen

mit Mannschaftsleiter

Druckversion

Für eine druckerfreundliche Version klicken Sie das Kästchen "Druckversion" an und dann Auswahl anzeigen
Beim Ausdruck erhalten Sie die Spielpaarungen jeder Mannschaft auf einer eigenen Seite

Überschriften wegblenden

ie	H1	PENDL & PISWANGER / 1	WAT KAISERMÜHLEN / 4	5 : 5	✓
ie	H2	UNION DÖBLING / 5	PENDL & PISWANGER / 2	Do 15.09.	
ie	H3	TTC ESSELTE LANGENZERSDORF / 6	PENDL & PISWANGER / 3	Di 13.09.	
ie	H4	SV SPITALBEDIENTETE / 8	PENDL & PISWANGER / 4	Di	

Nach klicken auf e gelangen Sie zum gewünschten Spielbericht

SPI/8-PEP/4 - Microsoft Internet Explorer

H 05 Runde 1

SV SPITALBEDIENTETE / 8 - PENDL & PISWANGER / 4 0 : 0

Bestätigungsstufe:

Bestätigung
 Ergebnis eing.
 Anwesenheit eing.
 Verbot
 Bestätigung

PEP-4				Doppelspieler PEP-4
SPI-8				
Doppelspieler SPI-8				

Zur Ergebniseingabe geben Sie zuerst bitte Ihre Emailadresse an

Email: **abschicken**

Sie müssen eine Emailadresse angeben, auf die Sie Zugriff haben

Die Email sollte innerhalb weniger Sekunden bei Ihnen einlangen (Sie sollten aber Ihr Emailprogramm mit „Senden/Empfangen“ auffordern, sofort am Emailserver nachzuschauen). Sollte die Zusendung länger als max. einige Minuten dauern (von Ausnahmefällen abgesehen) – schreiben Sie uns bitte, wir können eine andere Lösung finden (wttv-online@wttv.at).

Die Email sollte etwa so aussehen

Wenn Sie auf diese Zeile klicken, kommen Sie sofort zu dem Spielbericht

Sehr geehrte TT-Kollegin - sehr geehrter TT-Kollege

Sie erhalten diese Mail, weil Sie (oder jemand, der diese Emailadresse verwendet hat) eine ERGEBNISEINGABE tätigen wollte (PEP - H/1 gegen K.AI - H/4) (15.09.2005, 07:11).
(Die angegebene Emailadresse: chr.anderson@fzwr.at)

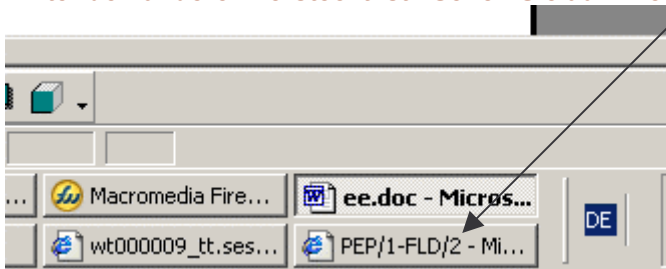
Durch Anklicken auf die folgende Zeile in dieser Email kommen Sie direkt auf das Spielberichtformular und können eingeben - http://www.wttv.at/sp_eingabe.php?sid=bbf8879e19f07161&jahr=2005&modus=pr&ergnr=661

Sollte das Anklicken nicht funktionieren kopieren Sie diese Zeile bitte in die Adressleiste Ihres Browsers

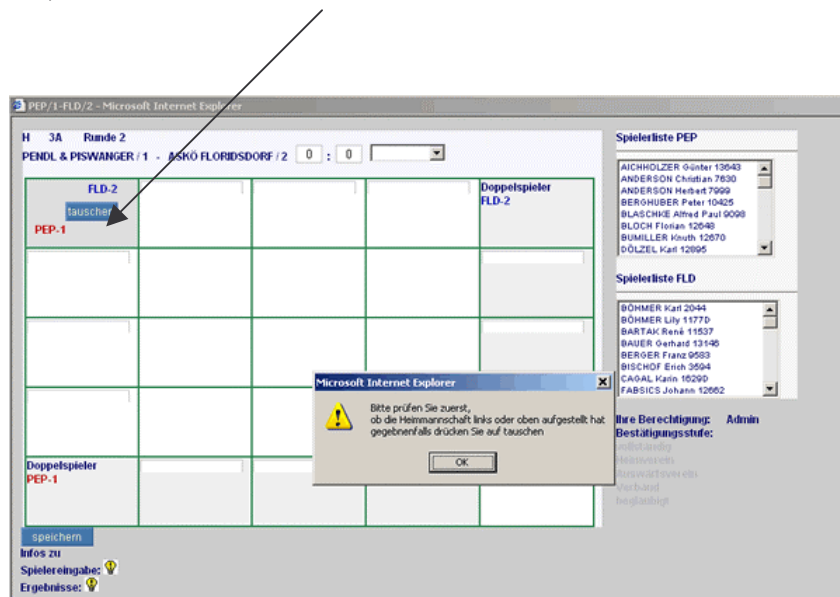
Für weitere Eingaben (je nach Ihrer Berechtigung) klicken Sie hier:
http://www.wttv.at/frame_ergebnisse.php?sid=bbf8879e19f07161&jahr=2005

(Diese Zeile ist hilfreich, wenn Sie mehrer Spielberichte eingeben wollen, ohne jedesmal auf die Email warten zu müssen)

HINWEIS ! Wenn Sie den Eindruck haben, dass sich nichts tut, kann es sein, dass das Fenster hinter den anderen versteckt ist . Sehen Sie auf Ihrer Fensterleiste nach -



Sie werden zuerst aufgefordert, die Vereine richtig auszurichten, wenn der Heimverein „oben“ gespielt hat, drücken Sie 1 x auf tauschen

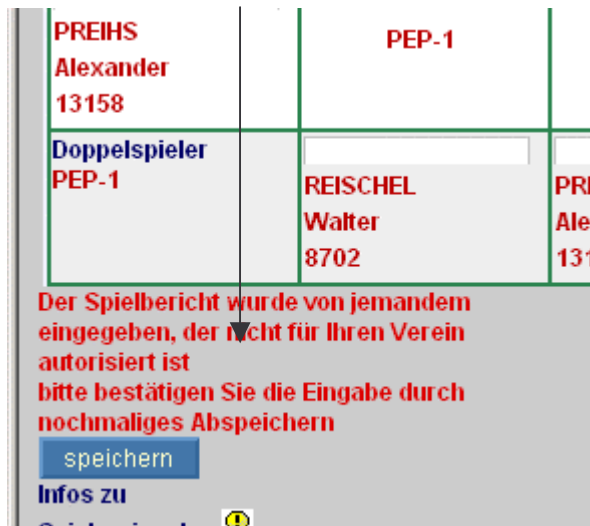


Es kann auch sein, dass Sie an dieser Stelle diverse Meldungen bekommen, z.B., dass jemand aus Ihrem Verein gerade den Spielbericht eingibt, oder der Verband den Spielbericht bereits eingegeben hat.

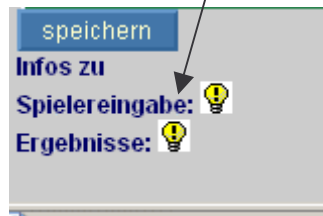
WICHTIG:

Es kann auch der gegnerische Verein den Spielbericht eingegeben haben – kontrollieren sie die Eingabe, bitte, - wenn nötig, korrigieren Sie den Fehler - und speichern in jedem Fall nochmals ab, damit haben Sie die Eingaben bestätigt – erst dann gilt der Spielbericht als abgeschickt (ab der 4. Runde) – Sie sind damit aber auch für etwaige Fehler verantwortlich.

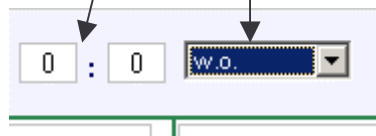
Beispiel für so eine Meldung:



Im Normalfall können Sie aber jetzt mit der Eingabe beginnen – Sie finden weitere wichtige Hinweise am Spielberichtformular:



Auch das Gesamtergebnis muss eingegeben werden, Zusätze wie w.o., kampflos und verschoben sind möglich (strafbeglaubigt werden Sie wahrscheinlich dem Verband überlassen ,'-)



Bei „verschoben“ haben Sie auch die Möglichkeit, das Datum einzugeben

HINWEIS Sie müssen natürlich weiterhin den Gegner kontaktieren und mit ihm übereinkommen, wenn Sie verschoben wollen – ab der 4. Runde ersparen Sie sich allerdings eine separate Meldung an den Verband. Die Termine für Verschiebungen sind aber weiterhin einzuhalten (eh klar ,'-).

Nicht vergessen, abzuspeichern !

Während des Speicherns prüft das Programm, ob die Einzlergebnisse mit dem Gesamtergebnis übereinstimmen.

WICHTIGER HINWEIS:

Das Programm prüft NICHT die Sinnhaftigkeit Ihrer Angaben, ob die Spieler spielberechtigt sind oder nicht und ähnliches – das liegt weiterhin in Ihrer Verantwortung, wie am Papierspielbericht auch.

Ein fertiger Spielbericht kann etwa so aussehen:

PEP/1-KAI/4 - Microsoft Internet Explorer

H 3A Runde 1

PENDL & PISWANGER / 1 - WAT KAISERMÜHLEN / 4 5 : 5

KAI-4 PEP-1	RESSEL Helmut 4720	RIEBENBAUER Helmut 7089	NEUMAYER Walter 10196	Doppelspieler KAI-4
SCHOBER Viktor 11530	PEP-1	PEP-1	KAI-4	RESSEL Helmut 4720
REISCHEL Walter 8702	PEP-1	KAI-4	KAI-4	RIEBENBAUER Helmut 7089
PREIHS Alexander 13158	PEP-1	PEP-1	KAI-4	
Doppelspieler PEP-1	REISCHEL Walter 8702	PREIHS Alexander 13158		KAI-4

Bestätigungsstufe: vollständig
Heimverein
Auswärtsverein
Vorband
beglaubigt

Zur Ergebniseingabe geben Sie zuerst bitte Ihre Emailadresse an
Email:

Um in der Ergebnisliste Ihr neu eingegebenes Spiel zu sehen müssen Sie diese neu aufrufen!

Überschriften wegblenden

<i>ie</i>	H1	PENDL & PISWANGER / 1	WAT KAISERMÜHLEN / 4	5 : 5	✓
<i>ie</i>	H2	UNION DÖBLING / 5	PENDL & PISWANGER / 2	Do	
<i>ie</i>	H3	TTC ESSELTE LANGENZERSDORF / 6	PENDL & PISWANGER / 3	Di	
<i>ie</i>	H4	SV SPITALBEDIENTETE / 8	PENDL & PISWANGER / 4	Di	

Ist die Schriftfarbe des Ergebnisses grau, wurde die Eingabe nicht von einem autorisierten Vertreter des Heimvereins durchgeführt und muss vom Verein noch bestätigt werden, (siehe oben). Das grüne Hakerl bedeutet, dass der Spielbericht vollständig, d.h. mit Einzelergebnissen eingegeben wurde.

HINWEIS: Sie können auch einen nur teilweise eingegebenen Spielbericht abspeichern, mit der Loginzeile können Sie später wieder direkt auf den Spielbericht zugreifen und ihn vervollständigen. (Diese Loginzeile bleibt 24 Stunden nach dem letzten Zugriff gültig – danach müssen Sie wieder die Emailadresse eingeben und auf der neuen Email bestätigen).